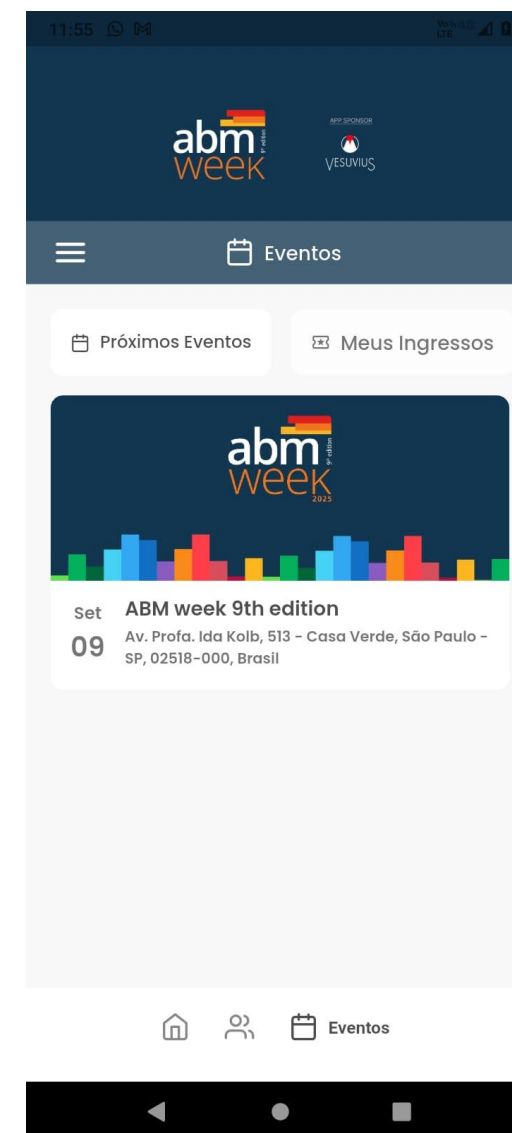


INSTALAÇÃO

- Baixe gratuitamente o aplicativo “ABM WEEK 9 - 2025” na App Store ou Google Play.
- No iOS (iPhone, iPad), requer iOS 14 ou superior; no macOS, precisa ser um Mac com chip M1 ou superior.
- Para Android, a instalação também está disponível, basta buscar pelo nome do app.

ACESSO

- Ao abrir o app, você precisará inserir o seu e-mail utilizado na inscrição do evento e pedir para receber o código de acesso.
- Insira o código de acesso recebido no e-mail.
- Após o login, selecione o evento ABM Week 9th edition.



DENTRO DO EVENTO

Você terá acesso ao MENU PRINCIPAL, com opções como:

- Programação
- Palestrantes
- Patrocinadores
- Comunicados importantes
- Mapa do pavilhão; e
- Interação com o evento.

A interface é intuitiva e visual, permitindo navegação fácil entre as seções.

CREDENCIAMENTO

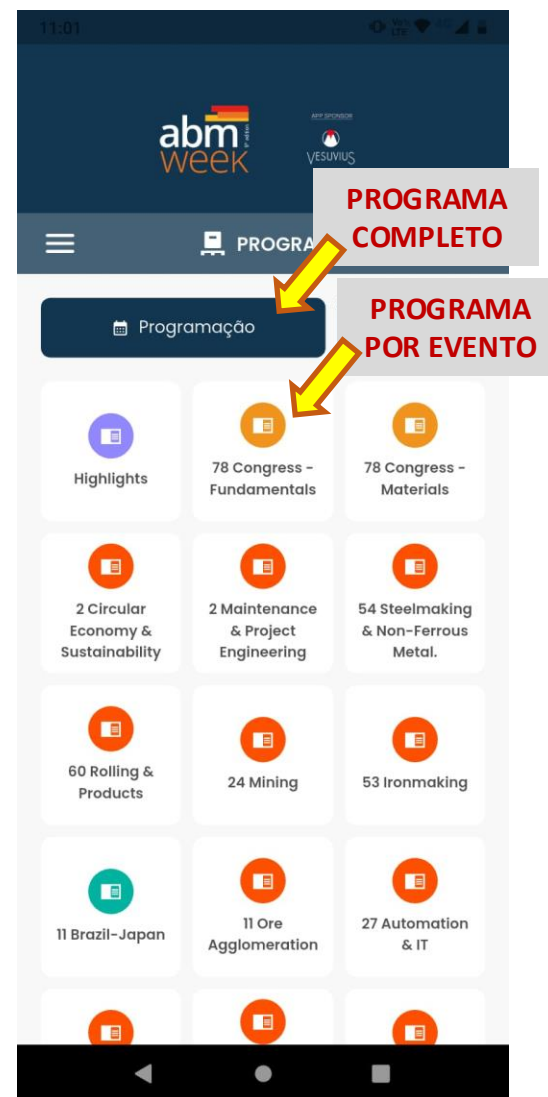
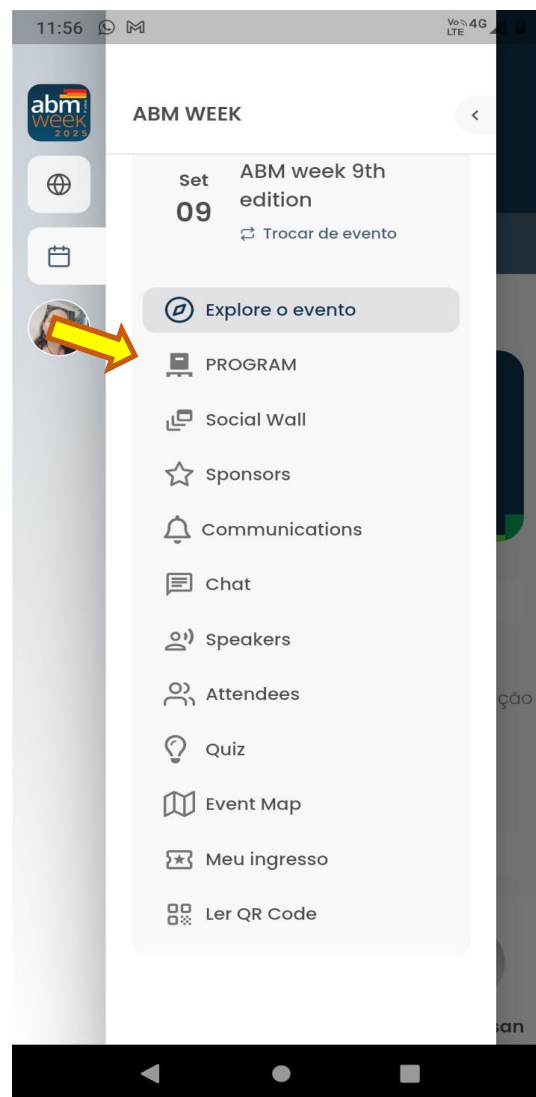
Acesse a opção “MEU INGRESSO”, e visualize o seu QR Code para retirada do crachá no credenciamento.



VER PROGRAMAÇÃO

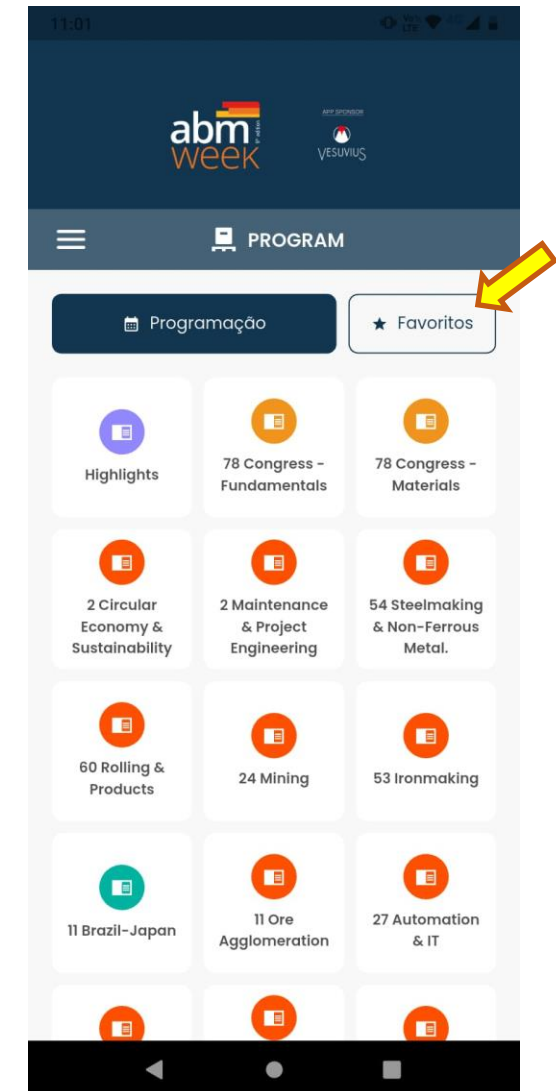
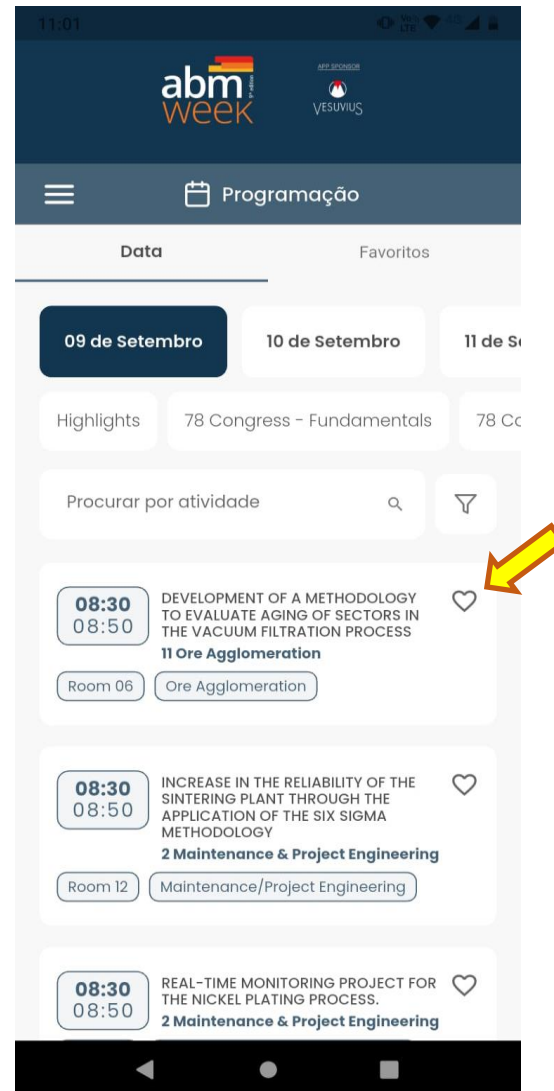
Clique em PROGRAM e explore a programação por dia, evento, filtro e busca livre:

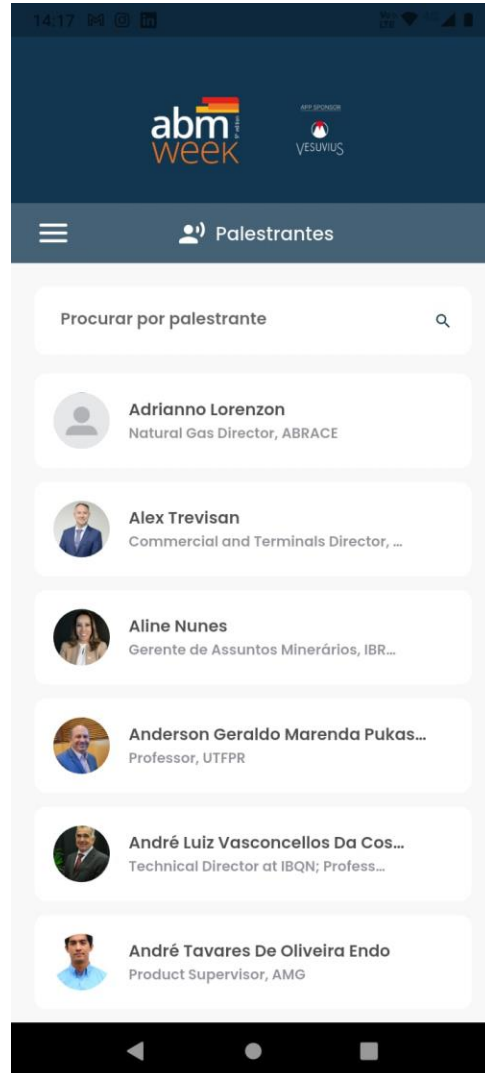
- Plenárias
- Painéis
- Mesas Redondas
- Keynotes
- Sessões técnicas
- E muito mais.



FAVORITAR ATIVIDADES


- Clique no coração para marcar suas atividades preferidas.
- Veja sua agenda personalizada em “Favoritos”.





PALESTRANTES

Confira os palestrantes confirmados - seus perfis e temas abordados estarão acessíveis diretamente pelo app.



PATROCINADORES

Visualize informações sobre os patrocinadores, o que facilita networking e reconhecimento das marcas presentes.